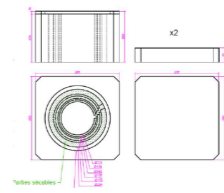






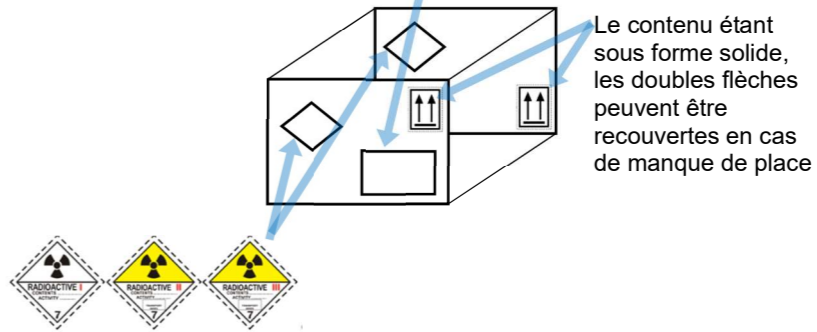



Point de contrôle	Critère	Résultat													
		Date et visa/tampon personnel													
Formation du personnels réalisant les opérations et les contrôles	Vérification de la validité des délégations / habilitations : Nom et date de validité des délégations professionnelles des personnes intervenant sur ce colis : <table border="1" style="width: 100%; margin-top: 10px;"> <thead> <tr> <th>Nom</th> <th>Date</th> </tr> </thead> <tbody> <tr><td> </td><td> </td></tr> <tr><td> </td><td> </td></tr> <tr><td> </td><td> </td></tr> <tr><td> </td><td> </td></tr> <tr><td> </td><td> </td></tr> </tbody> </table>	Nom	Date											Conforme <input type="checkbox"/>	Non-conforme <input type="checkbox"/>
		Nom	Date												

Si au moins 1 case non conforme est cochée : ne pas laisser partir le colis et contacter la hiérarchie ou un CST

Point de contrôle	Critère	Résultat	
		Date et visa/tampon personnel	
Date d'emballage du colis			
Conformité des emballages cartons et du pot	Caisse C1057 d'ETMD comportant : <ul style="list-style-type: none"> • 1 Caisse Carton portant la marque : UN / 4GV / X13 / S / 20 F / FEA 17926C12 / ETMD. • 3 plaques de mousses PR1126 : 2 plaques pleines et 1 plaque pré-percée (à différents diamètres) assurant le centrage du contenu solide <div style="text-align: right; margin-top: 10px;">  </div> <p>Appliquer le ruban adhésif, sur le dessous de la caisse, en veillant à dépasser les traits (5 cm mini)</p> <div style="text-align: right; margin-top: 10px;">  </div>	Conforme <input checked="" type="checkbox"/>	Non-conforme <input type="checkbox"/>
État général de la caisse carton	Absence de déchirure / humidification du carton	Conforme <input type="checkbox"/>	Non-conforme <input type="checkbox"/>
Contenu	Vérifier que le contenu est bien une ou plusieurs source(s) scellée(s) sous forme solide	Conforme <input type="checkbox"/>	Non-conforme <input type="checkbox"/>

Point de contrôle	Critère	Résultat	
		Date et visa/tampon personnel	
Choix du diamètre de la mousse	<ul style="list-style-type: none"> - Retirer la plaque pleine supérieure en mousse - Choisir le diamètre de l'alvéole du calage mousse le plus approprié au contenu à transporter et déchirer à la main le calage mousse non nécessaire 	Conforme <input type="checkbox"/>	Non-conforme <input type="checkbox"/>
Centrage du contenu dans la caisse	<ul style="list-style-type: none"> - Combler à l'aide de papier bulle ou de chips le vide de manière à centrer et protéger le contenu dans la caisse. 	Conforme <input type="checkbox"/>	Non-conforme <input type="checkbox"/>
	<ul style="list-style-type: none"> - Déposer le contenu dans la caisse - Combler de nouveau à l'aide de papier ou de chips de manière à centrer et protéger le contenu dans la caisse - Remettre en place la plaque supérieure 		
Fermeture de l'emballage	<p>Appliquer le ruban adhésif, sur le dessus de la caisse, en veillant à dépasser les traits (5 cm mini)</p>  	Conforme <input type="checkbox"/>	Non-conforme <input type="checkbox"/>
Poids brut du colis	Vérifier que le poids du colis chargé et fermé est inférieur à 13kg	Conforme <input type="checkbox"/>	Non-conforme <input type="checkbox"/>
Radioprotection	<p>Vérifier le niveau de contamination à l'extérieur du colis pour :</p> <ul style="list-style-type: none"> • < 4 Bq/cm² pour les émetteurs β, γ et α de faible toxicité, • < 0,4 Bq/cm² pour les autres émetteurs α. <p>Vérifier l'intensité de rayonnement au contact et à 1 mètre du colis :</p> <ul style="list-style-type: none"> • ≤ 2 mSv/h (10 mSv/h en utilisation exclusive) en tout point de la surface externe du colis <p>Déterminer l'indice de transport (TI).</p> <p align="right"><i>Conserver la trace du PV de contrôle radiologique</i></p>	Conforme <input type="checkbox"/>	Non-conforme <input type="checkbox"/>

Point de contrôle	Critère	Résultat	
		Date et visa/tampon personnel	
Étiquetage et marquage	<p>UN2915 + désignation officielle de la matière Type A</p> <p>Nom et adresse de l'expéditeur et/ou Nom et adresse du destinataire</p>  <p>Le contenu étant sous forme solide, les doubles flèches peuvent être recouvertes en cas de manque de place</p>  <p>Les étiquettes 7A 7B ou 7C doivent être complétées.</p>	Conforme <input type="checkbox"/>	Non-conforme <input type="checkbox"/>
	Date du contrôle de l'emballage du colis		
Double contrôle de la procédure d'emballage	<p>Sur base d'un film pour minimiser la dosimétrie ou Répétition des opérations ci-dessus</p> <p>conformément à une procédure</p>	Conforme <input type="checkbox"/>	Non-conforme <input type="checkbox"/>